


NORMA para establecer la estructura del Calendario del Presupuesto de Egresos base mensual.




**Municipio de Teoloyucan
CALENDARIO DEL PRESUPUESTO DE EGRESOS DEL EJERCICIO FISCAL 2021**

DEL 1 DE ENERO AL 31 DE DICIEMBRE DE 2021

| CONCEPTO | PRESUPUESTADO 2021 | ENERO | FEBRERO | MARZO | ABRIL | MAYO | JUNIO | JULIO | AGOSTO | SEPTIEMBRE | OCTUBRE | NOVIEMBRE | DICIEMBRE |
|---|--------------------|------------|------------|------------|--------------|------------|------------|------------|------------|------------|------------|------------|------------|
| Gastos relacionados al magisterio | 0.00 | 0.00 | 0.00 | 0.00 | 0.00 | 0.00 | 0.00 | 0.00 | 0.00 | 0.00 | 0.00 | 0.00 | 0.00 |
| Día del maestro y del servidor publico | 0.00 | 0.00 | 0.00 | 0.00 | 0.00 | 0.00 | 0.00 | 0.00 | 0.00 | 0.00 | 0.00 | 0.00 | 0.00 |
| Estudios de postgrado | 0.00 | 0.00 | 0.00 | 0.00 | 0.00 | 0.00 | 0.00 | 0.00 | 0.00 | 0.00 | 0.00 | 0.00 | 0.00 |
| Otros gastos derivados de convenio | 0.00 | 0.00 | 0.00 | 0.00 | 0.00 | 0.00 | 0.00 | 0.00 | 0.00 | 0.00 | 0.00 | 0.00 | 0.00 |
| Asignaciones extraordinarias para servidores públicos sindicalizados | 0.00 | 0.00 | 0.00 | 0.00 | 0.00 | 0.00 | 0.00 | 0.00 | 0.00 | 0.00 | 0.00 | 0.00 | 0.00 |
| Apoyos a la capacitación de los servidores públicos | 0.00 | 0.00 | 0.00 | 0.00 | 0.00 | 0.00 | 0.00 | 0.00 | 0.00 | 0.00 | 0.00 | 0.00 | 0.00 |
| Becas institucionales | 0.00 | 0.00 | 0.00 | 0.00 | 0.00 | 0.00 | 0.00 | 0.00 | 0.00 | 0.00 | 0.00 | 0.00 | 0.00 |
| Otras prestaciones sociales y económicas | 3,626,517.84 | 302,209.82 | 302,209.82 | 302,209.82 | 302,209.82 | 302,209.82 | 302,209.82 | 302,209.82 | 302,209.82 | 302,209.82 | 302,209.82 | 302,209.82 | 302,209.82 |
| Elaboración de tesis | 0.00 | 0.00 | 0.00 | 0.00 | 0.00 | 0.00 | 0.00 | 0.00 | 0.00 | 0.00 | 0.00 | 0.00 | 0.00 |
| Seguro de vida | 0.00 | 0.00 | 0.00 | 0.00 | 0.00 | 0.00 | 0.00 | 0.00 | 0.00 | 0.00 | 0.00 | 0.00 | 0.00 |
| Viáticos | 0.00 | 0.00 | 0.00 | 0.00 | 0.00 | 0.00 | 0.00 | 0.00 | 0.00 | 0.00 | 0.00 | 0.00 | 0.00 |
| Diferencial por escuelas | 0.00 | 0.00 | 0.00 | 0.00 | 0.00 | 0.00 | 0.00 | 0.00 | 0.00 | 0.00 | 0.00 | 0.00 | 0.00 |
| Despensa | 3,626,517.84 | 302,209.82 | 302,209.82 | 302,209.82 | 302,209.82 | 302,209.82 | 302,209.82 | 302,209.82 | 302,209.82 | 302,209.82 | 302,209.82 | 302,209.82 | 302,209.82 |
| PREVISIONES | 0.00 | 0.00 | 0.00 | 0.00 | 0.00 | 0.00 | 0.00 | 0.00 | 0.00 | 0.00 | 0.00 | 0.00 | 0.00 |
| Previsiones de carácter laboral, económica y de seguridad social | 0.00 | 0.00 | 0.00 | 0.00 | 0.00 | 0.00 | 0.00 | 0.00 | 0.00 | 0.00 | 0.00 | 0.00 | 0.00 |
| Previsiones de carácter laboral, económica y de seguridad social | 0.00 | 0.00 | 0.00 | 0.00 | 0.00 | 0.00 | 0.00 | 0.00 | 0.00 | 0.00 | 0.00 | 0.00 | 0.00 |
| PAGO DE ESTIMULOS A SERVIDORES PUBLICOS | 1,379,719.08 | 114,976.59 | 114,976.59 | 114,976.59 | 114,976.59 | 114,976.59 | 114,976.59 | 114,976.59 | 114,976.59 | 114,976.59 | 114,976.59 | 114,976.59 | 114,976.59 |
| Estímulos | 0.00 | 0.00 | 0.00 | 0.00 | 0.00 | 0.00 | 0.00 | 0.00 | 0.00 | 0.00 | 0.00 | 0.00 | 0.00 |
| Reconocimiento a servidores públicos | 0.00 | 0.00 | 0.00 | 0.00 | 0.00 | 0.00 | 0.00 | 0.00 | 0.00 | 0.00 | 0.00 | 0.00 | 0.00 |
| Estímulos por puntualidad y asistencia | 0.00 | 0.00 | 0.00 | 0.00 | 0.00 | 0.00 | 0.00 | 0.00 | 0.00 | 0.00 | 0.00 | 0.00 | 0.00 |
| Recompensas | 1,379,719.08 | 114,976.59 | 114,976.59 | 114,976.59 | 114,976.59 | 114,976.59 | 114,976.59 | 114,976.59 | 114,976.59 | 114,976.59 | 114,976.59 | 114,976.59 | 114,976.59 |
| Recompensas | 1,379,719.08 | 114,976.59 | 114,976.59 | 114,976.59 | 114,976.59 | 114,976.59 | 114,976.59 | 114,976.59 | 114,976.59 | 114,976.59 | 114,976.59 | 114,976.59 | 114,976.59 |
| MATERIALES Y SUMINISTROS | 10,348,569.24 | 839,237.64 | 777,993.54 | 838,584.68 | 1,139,189.46 | 792,234.60 | 854,579.26 | 809,103.49 | 914,946.89 | 829,988.90 | 856,267.23 | 816,138.69 | 880,304.86 |
| MATERIALES DE ADMINISTRACION, EMISION DE DOCUMENTOS Y ARTICULOS OFICIALES | 622,389.67 | 46,624.00 | 52,905.68 | 49,549.75 | 55,055.48 | 55,024.00 | 50,863.58 | 55,585.60 | 49,039.44 | 51,710.74 | 51,064.84 | 57,096.64 | 47,869.92 |
| Materiales, útiles y equipos menores de oficina | 372,116.06 | 29,270.00 | 33,998.88 | 28,770.00 | 36,440.85 | 27,670.00 | 32,270.00 | 25,231.60 | 30,012.94 | 35,029.77 | 29,637.98 | 36,279.03 | 27,505.01 |
| Materiales y útiles de oficina | 353,572.08 | 28,770.00 | 28,770.00 | 27,770.00 | 35,270.00 | 26,270.00 | 30,270.00 | 25,231.60 | 29,440.48 | 34,770.00 | 26,270.00 | 33,770.00 | 26,970.00 |

NORMA para establecer la estructura del Calendario del Presupuesto de Egresos base mensual.



**Municipio de Teoloyucan
CALENDARIO DEL PRESUPUESTO DE EGRESOS DEL EJERCICIO FISCAL 2021**

DEL 1 DE ENERO AL 31 DE DICIEMBRE DE 2021

| CONCEPTO | PRESUPUESTADO 2021 | ENERO | FEBRERO | MARZO | ABRIL | MAYO | JUNIO | JULIO | AGOSTO | SEPTIEMBRE | OCTUBRE | NOVIEMBRE | DICIEMBRE |
|--|--------------------|----------|----------|----------|----------|-----------|----------|-----------|----------|------------|----------|-----------|-----------|
| Enseres de oficina | 18,543.98 | 500.00 | 5,228.88 | 1,000.00 | 1,170.85 | 1,400.00 | 2,000.00 | 0.00 | 572.46 | 259.77 | 3,367.98 | 2,509.03 | 535.01 |
| Materiales y útiles de impresión y reproducción | 88,300.00 | 8,000.00 | 7,500.00 | 7,000.00 | 7,500.00 | 7,000.00 | 7,000.00 | 7,500.00 | 7,000.00 | 8,500.00 | 7,000.00 | 7,300.00 | 7,000.00 |
| Material y útiles de imprenta y reproducción | 85,500.00 | 7,000.00 | 7,500.00 | 7,000.00 | 7,500.00 | 7,000.00 | 7,000.00 | 7,500.00 | 7,000.00 | 7,000.00 | 7,000.00 | 7,000.00 | 7,000.00 |
| Material de foto, cine y grabación | 2,800.00 | 1,000.00 | 0.00 | 0.00 | 0.00 | 0.00 | 0.00 | 0.00 | 0.00 | 1,500.00 | 0.00 | 300.00 | 0.00 |
| Material estadístico y geográfico | 5,000.00 | 0.00 | 0.00 | 0.00 | 0.00 | 0.00 | 0.00 | 5,000.00 | 0.00 | 0.00 | 0.00 | 0.00 | 0.00 |
| Material estadístico y geográfico | 5,000.00 | 0.00 | 0.00 | 0.00 | 0.00 | 0.00 | 0.00 | 5,000.00 | 0.00 | 0.00 | 0.00 | 0.00 | 0.00 |
| Materiales útiles y equipos menores de tecnologías de la información y común | 56,596.94 | 3,550.00 | 5,836.39 | 5,975.75 | 2,810.63 | 4,050.00 | 4,977.50 | 1,550.00 | 4,222.50 | 2,876.97 | 8,822.86 | 7,595.93 | 4,328.41 |
| Materiales y útiles para el procesamiento en equipos y bienes informáticos | 56,596.94 | 3,550.00 | 5,836.39 | 5,975.75 | 2,810.63 | 4,050.00 | 4,977.50 | 1,550.00 | 4,222.50 | 2,876.97 | 8,822.86 | 7,595.93 | 4,328.41 |
| Material impreso e información digital | 0.00 | 0.00 | 0.00 | 0.00 | 0.00 | 0.00 | 0.00 | 0.00 | 0.00 | 0.00 | 0.00 | 0.00 | 0.00 |
| Material de información | 0.00 | 0.00 | 0.00 | 0.00 | 0.00 | 0.00 | 0.00 | 0.00 | 0.00 | 0.00 | 0.00 | 0.00 | 0.00 |
| Material de limpieza | 94,480.85 | 5,804.00 | 5,570.41 | 7,804.00 | 5,804.00 | 15,804.00 | 6,616.08 | 16,304.00 | 5,304.00 | 5,304.00 | 5,304.00 | 5,873.77 | 8,988.59 |
| Material y enseres de limpieza | 94,480.85 | 5,804.00 | 5,570.41 | 7,804.00 | 5,804.00 | 15,804.00 | 6,616.08 | 16,304.00 | 5,304.00 | 5,304.00 | 5,304.00 | 5,873.77 | 8,988.59 |
| Materiales y útiles de enseñanza | 800.00 | 0.00 | 0.00 | 0.00 | 0.00 | 500.00 | 0.00 | 0.00 | 0.00 | 0.00 | 300.00 | 0.00 | 0.00 |
| Material didáctico | 800.00 | 0.00 | 0.00 | 0.00 | 0.00 | 500.00 | 0.00 | 0.00 | 0.00 | 0.00 | 300.00 | 0.00 | 0.00 |
| Materiales para el registro e identificación de bienes y personas | 5,095.82 | 0.00 | 0.00 | 0.00 | 2,500.00 | 0.00 | 0.00 | 0.00 | 2,500.00 | 0.00 | 0.00 | 47.91 | 47.91 |
| Material para identificación y registro | 5,095.82 | 0.00 | 0.00 | 0.00 | 2,500.00 | 0.00 | 0.00 | 0.00 | 2,500.00 | 0.00 | 0.00 | 47.91 | 47.91 |
| ALIMENTOS Y UTENSILIOS | 83,996.74 | 7,527.00 | 7,664.74 | 9,050.15 | 6,283.00 | 7,827.00 | 8,469.70 | 4,613.10 | 5,991.22 | 7,027.00 | 4,142.50 | 8,673.16 | 6,728.17 |
| Productos alimenticios para personas | 80,101.85 | 7,527.00 | 6,322.26 | 8,677.00 | 6,283.00 | 7,827.00 | 8,469.70 | 4,613.10 | 4,806.10 | 6,727.00 | 4,027.00 | 8,408.84 | 6,413.85 |
| Productos alimenticios para personas | 80,101.85 | 7,527.00 | 6,322.26 | 8,677.00 | 6,283.00 | 7,827.00 | 8,469.70 | 4,613.10 | 4,806.10 | 6,727.00 | 4,027.00 | 8,408.84 | 6,413.85 |
| Productos alimenticios para animales | 1,784.13 | 0.00 | 1,342.48 | 173.15 | 0.00 | 0.00 | 0.00 | 0.00 | 0.00 | 0.00 | 0.00 | 134.25 | 134.25 |
| Equipamiento y enseres para animales | 1,610.98 | 0.00 | 1,342.48 | 0.00 | 0.00 | 0.00 | 0.00 | 0.00 | 0.00 | 0.00 | 0.00 | 134.25 | 134.25 |
| Productos alimenticios para animales | 173.15 | 0.00 | 0.00 | 173.15 | 0.00 | 0.00 | 0.00 | 0.00 | 0.00 | 0.00 | 0.00 | 0.00 | 0.00 |
| Utensilios para el servicio de alimentación | 2,110.76 | 0.00 | 0.00 | 200.00 | 0.00 | 0.00 | 0.00 | 0.00 | 1,185.12 | 300.00 | 115.50 | 130.07 | 180.07 |
| Utensilios para el servicio de alimentación | 2,110.76 | 0.00 | 0.00 | 200.00 | 0.00 | 0.00 | 0.00 | 0.00 | 1,185.12 | 300.00 | 115.50 | 130.07 | 180.07 |

NORMA para establecer la estructura del Calendario del Presupuesto de Egresos base mensual.


This linked image cannot be displayed. The file may have been moved, renamed, or deleted. Verify that the link points to the correct file and location.

**Municipio de Teoloyucan
CALENDARIO DEL PRESUPUESTO DE EGRESOS DEL EJERCICIO FISCAL 2021**

DEL 1 DE ENERO AL 31 DE DICIEMBRE DE 2021

| CONCEPTO | PRESUPUESTADO 2021 | ENERO | FEBRERO | MARZO | ABRIL | MAYO | JUNIO | JULIO | AGOSTO | SEPTIEMBRE | OCTUBRE | NOVIEMBRE | DICIEMBRE |
|---|--------------------|------------|-----------|------------|------------|------------|------------|-----------|------------|------------|------------|------------|------------|
| MATERIAS PRIMAS Y MATERIALES DE PRODUCCION Y COMERCIALIZACION | 0.00 | 0.00 | 0.00 | 0.00 | 0.00 | 0.00 | 0.00 | 0.00 | 0.00 | 0.00 | 0.00 | 0.00 | 0.00 |
| Productos alimenticios, agropecuarios y forestales adquiridos como materia | 0.00 | 0.00 | 0.00 | 0.00 | 0.00 | 0.00 | 0.00 | 0.00 | 0.00 | 0.00 | 0.00 | 0.00 | 0.00 |
| Materias primas y materiales de producción | 0.00 | 0.00 | 0.00 | 0.00 | 0.00 | 0.00 | 0.00 | 0.00 | 0.00 | 0.00 | 0.00 | 0.00 | 0.00 |
| Insumos textiles adquiridos como materia prima | 0.00 | 0.00 | 0.00 | 0.00 | 0.00 | 0.00 | 0.00 | 0.00 | 0.00 | 0.00 | 0.00 | 0.00 | 0.00 |
| Materias primas textiles | 0.00 | 0.00 | 0.00 | 0.00 | 0.00 | 0.00 | 0.00 | 0.00 | 0.00 | 0.00 | 0.00 | 0.00 | 0.00 |
| Productos de papel, cartón e impresos adquiridos como materia prima | 0.00 | 0.00 | 0.00 | 0.00 | 0.00 | 0.00 | 0.00 | 0.00 | 0.00 | 0.00 | 0.00 | 0.00 | 0.00 |
| Productos de papel, cartón e impresos adquiridos como materia prima | 0.00 | 0.00 | 0.00 | 0.00 | 0.00 | 0.00 | 0.00 | 0.00 | 0.00 | 0.00 | 0.00 | 0.00 | 0.00 |
| Combustibles, lubricantes, aditivos, carbón y sus derivados adquiridos como | 0.00 | 0.00 | 0.00 | 0.00 | 0.00 | 0.00 | 0.00 | 0.00 | 0.00 | 0.00 | 0.00 | 0.00 | 0.00 |
| Combustibles, lubricantes, aditivos, carbón y sus derivados adquiridos como | 0.00 | 0.00 | 0.00 | 0.00 | 0.00 | 0.00 | 0.00 | 0.00 | 0.00 | 0.00 | 0.00 | 0.00 | 0.00 |
| Productos químicos, farmacéuticos y de laboratorio adquiridos como materia | 0.00 | 0.00 | 0.00 | 0.00 | 0.00 | 0.00 | 0.00 | 0.00 | 0.00 | 0.00 | 0.00 | 0.00 | 0.00 |
| Productos químicos, farmacéuticos y de laboratorio adquiridos como materia | 0.00 | 0.00 | 0.00 | 0.00 | 0.00 | 0.00 | 0.00 | 0.00 | 0.00 | 0.00 | 0.00 | 0.00 | 0.00 |
| minerales no metálicos adquiridos como mate | 0.00 | 0.00 | 0.00 | 0.00 | 0.00 | 0.00 | 0.00 | 0.00 | 0.00 | 0.00 | 0.00 | 0.00 | 0.00 |
| minerales no metálicos adquiridos como mate | 0.00 | 0.00 | 0.00 | 0.00 | 0.00 | 0.00 | 0.00 | 0.00 | 0.00 | 0.00 | 0.00 | 0.00 | 0.00 |
| Productos de cuero, piel, plástico y hule adquiridos como materia prima | 0.00 | 0.00 | 0.00 | 0.00 | 0.00 | 0.00 | 0.00 | 0.00 | 0.00 | 0.00 | 0.00 | 0.00 | 0.00 |
| Productos de cuero, piel, plástico y hule adquiridos como materia prima | 0.00 | 0.00 | 0.00 | 0.00 | 0.00 | 0.00 | 0.00 | 0.00 | 0.00 | 0.00 | 0.00 | 0.00 | 0.00 |
| Mercancías adquiridas para su comercialización | 0.00 | 0.00 | 0.00 | 0.00 | 0.00 | 0.00 | 0.00 | 0.00 | 0.00 | 0.00 | 0.00 | 0.00 | 0.00 |
| Mercancías para su comercialización en tiendas del sector publico | 0.00 | 0.00 | 0.00 | 0.00 | 0.00 | 0.00 | 0.00 | 0.00 | 0.00 | 0.00 | 0.00 | 0.00 | 0.00 |
| Otros productos adquiridos como materia prima | 0.00 | 0.00 | 0.00 | 0.00 | 0.00 | 0.00 | 0.00 | 0.00 | 0.00 | 0.00 | 0.00 | 0.00 | 0.00 |
| Otros productos adquiridos como materia prima | 0.00 | 0.00 | 0.00 | 0.00 | 0.00 | 0.00 | 0.00 | 0.00 | 0.00 | 0.00 | 0.00 | 0.00 | 0.00 |
| MATERIALES Y ARTICULOS DE CONSTRUCCION Y DE REPARACION | 1,746,127.46 | 152,120.00 | 90,420.00 | 171,898.54 | 180,712.34 | 109,392.06 | 158,593.26 | 63,039.50 | 201,668.87 | 151,285.23 | 166,379.60 | 126,126.16 | 174,491.90 |

NORMA para establecer la estructura del Calendario del Presupuesto de Egresos base mensual.




**Municipio de Teoloyucan
CALENDARIO DEL PRESUPUESTO DE EGRESOS DEL EJERCICIO FISCAL 2021**

DEL 1 DE ENERO AL 31 DE DICIEMBRE DE 2021

| CONCEPTO | PRESUPUESTADO 2021 | ENERO | FEBRERO | MARZO | ABRIL | MAYO | JUNIO | JULIO | AGOSTO | SEPTIEMBRE | OCTUBRE | NOVIEMBRE | DICIEMBRE |
|---|--------------------|------------|-----------|------------|------------|-----------|------------|-----------|------------|------------|-----------|-----------|-----------|
| Productos minerales no metálicos | 2,800.00 | 0.00 | 0.00 | 800.00 | 0.00 | 0.00 | 0.00 | 1,000.00 | 0.00 | 0.00 | 1,000.00 | 0.00 | 0.00 |
| Productos minerales no metálicos | 2,800.00 | 0.00 | 0.00 | 800.00 | 0.00 | 0.00 | 0.00 | 1,000.00 | 0.00 | 0.00 | 1,000.00 | 0.00 | 0.00 |
| Cemento y productos de concreto | 0.00 | 0.00 | 0.00 | 0.00 | 0.00 | 0.00 | 0.00 | 0.00 | 0.00 | 0.00 | 0.00 | 0.00 | 0.00 |
| Cemento y productos de concreto | 0.00 | 0.00 | 0.00 | 0.00 | 0.00 | 0.00 | 0.00 | 0.00 | 0.00 | 0.00 | 0.00 | 0.00 | 0.00 |
| Cal, yeso y productos de yeso | 0.00 | 0.00 | 0.00 | 0.00 | 0.00 | 0.00 | 0.00 | 0.00 | 0.00 | 0.00 | 0.00 | 0.00 | 0.00 |
| Cal, yeso y productos de yeso | 0.00 | 0.00 | 0.00 | 0.00 | 0.00 | 0.00 | 0.00 | 0.00 | 0.00 | 0.00 | 0.00 | 0.00 | 0.00 |
| Madera y productos de madera | 1,158.88 | 0.00 | 0.00 | 500.00 | 300.00 | 0.00 | 0.00 | 0.00 | 185.38 | 0.00 | 0.00 | 86.75 | 86.75 |
| Madera y productos de madera | 1,158.88 | 0.00 | 0.00 | 500.00 | 300.00 | 0.00 | 0.00 | 0.00 | 185.38 | 0.00 | 0.00 | 86.75 | 86.75 |
| Vidrio y productos de vidrio | 500.00 | 0.00 | 0.00 | 0.00 | 0.00 | 0.00 | 0.00 | 500.00 | 0.00 | 0.00 | 0.00 | 0.00 | 0.00 |
| Vidrio y productos de vidrio | 500.00 | 0.00 | 0.00 | 0.00 | 0.00 | 0.00 | 0.00 | 500.00 | 0.00 | 0.00 | 0.00 | 0.00 | 0.00 |
| Material eléctrico y electrónico | 716,358.44 | 26,000.00 | 26,800.00 | 126,800.00 | 27,600.00 | 27,100.00 | 126,150.00 | 28,619.50 | 125,610.47 | 27,000.00 | 78,000.00 | 26,500.00 | 70,178.47 |
| Material eléctrico y electrónico | 716,358.44 | 26,000.00 | 26,800.00 | 126,800.00 | 27,600.00 | 27,100.00 | 126,150.00 | 28,619.50 | 125,610.47 | 27,000.00 | 78,000.00 | 26,500.00 | 70,178.47 |
| Artículos metálicos para la construcción | 144,366.82 | 10,000.00 | 10,000.00 | 20,590.00 | 10,000.00 | 10,000.00 | 21,288.42 | 11,000.00 | 10,000.00 | 10,000.00 | 10,000.00 | 10,744.20 | 10,744.20 |
| Artículos metálicos para la construcción | 144,366.82 | 10,000.00 | 10,000.00 | 20,590.00 | 10,000.00 | 10,000.00 | 21,288.42 | 11,000.00 | 10,000.00 | 10,000.00 | 10,000.00 | 10,744.20 | 10,744.20 |
| Materiales complementarios | 61,423.54 | 6,120.00 | 2,120.00 | 6,120.00 | 6,120.00 | 12,522.94 | 4,620.00 | 6,120.00 | 1,120.00 | 1,120.00 | 6,120.00 | 2,160.30 | 7,160.30 |
| Materiales complementarios | 0.00 | 0.00 | 0.00 | 0.00 | 0.00 | 0.00 | 0.00 | 0.00 | 0.00 | 0.00 | 0.00 | 0.00 | 0.00 |
| Material de señalización | 61,423.54 | 6,120.00 | 2,120.00 | 6,120.00 | 6,120.00 | 12,522.94 | 4,620.00 | 6,120.00 | 1,120.00 | 1,120.00 | 6,120.00 | 2,160.30 | 7,160.30 |
| Arboles y plantas de ornato | 0.00 | 0.00 | 0.00 | 0.00 | 0.00 | 0.00 | 0.00 | 0.00 | 0.00 | 0.00 | 0.00 | 0.00 | 0.00 |
| Otros materiales y artículos de construcción y reparación | 819,519.78 | 110,000.00 | 51,500.00 | 17,088.54 | 136,692.34 | 59,769.12 | 6,534.84 | 15,800.00 | 64,753.02 | 113,165.23 | 71,259.60 | 86,634.91 | 86,322.18 |
| Materiales de construcción | 814,497.05 | 110,000.00 | 51,500.00 | 17,088.54 | 136,692.34 | 58,769.12 | 5,834.84 | 14,800.00 | 63,371.81 | 113,165.23 | 71,259.60 | 86,164.15 | 85,851.42 |
| Estructuras y manufacturas para todo tipo de construcción | 5,022.73 | 0.00 | 0.00 | 0.00 | 0.00 | 1,000.00 | 700.00 | 1,000.00 | 1,381.21 | 0.00 | 0.00 | 470.76 | 470.76 |
| PRODUCTOS QUIMICOS, FARMACEUTICOS Y DE LABORATORIO | 863,847.40 | 79,987.64 | 58,809.00 | 60,701.70 | 108,746.14 | 61,809.00 | 58,309.00 | 63,309.00 | 105,658.46 | 59,309.00 | 62,487.10 | 70,023.34 | 74,698.02 |
| Productos químicos básicos | 0.00 | 0.00 | 0.00 | 0.00 | 0.00 | 0.00 | 0.00 | 0.00 | 0.00 | 0.00 | 0.00 | 0.00 | 0.00 |
| Sustancias químicas | 0.00 | 0.00 | 0.00 | 0.00 | 0.00 | 0.00 | 0.00 | 0.00 | 0.00 | 0.00 | 0.00 | 0.00 | 0.00 |
| Fertilizantes, pesticidas y otros agroquímicos | 0.00 | 0.00 | 0.00 | 0.00 | 0.00 | 0.00 | 0.00 | 0.00 | 0.00 | 0.00 | 0.00 | 0.00 | 0.00 |
| Plaguicidas, abonos y fertilizantes | 0.00 | 0.00 | 0.00 | 0.00 | 0.00 | 0.00 | 0.00 | 0.00 | 0.00 | 0.00 | 0.00 | 0.00 | 0.00 |
| Medicinas y productos farmacéuticos | 74,275.38 | 6,309.00 | 5,309.00 | 6,701.70 | 5,309.00 | 6,309.00 | 5,309.00 | 7,809.00 | 5,309.00 | 6,309.00 | 6,309.00 | 5,309.00 | 7,983.68 |
| Medicinas y productos farmacéuticos | 74,275.38 | 6,309.00 | 5,309.00 | 6,701.70 | 5,309.00 | 6,309.00 | 5,309.00 | 7,809.00 | 5,309.00 | 6,309.00 | 6,309.00 | 5,309.00 | 7,983.68 |
| Materiales, accesorios y suministros médicos | 779,072.02 | 72,178.64 | 53,500.00 | 53,000.00 | 103,437.14 | 53,500.00 | 53,000.00 | 53,500.00 | 100,349.46 | 53,000.00 | 54,178.10 | 64,714.34 | 64,714.34 |

NORMA para establecer la estructura del Calendario del Presupuesto de Egresos base mensual.




**Municipio de Teoloyucan
CALENDARIO DEL PRESUPUESTO DE EGRESOS DEL EJERCICIO FISCAL 2021**

DEL 1 DE ENERO AL 31 DE DICIEMBRE DE 2021

| CONCEPTO | PRESUPUESTADO 2021 | ENERO | FEBRERO | MARZO | ABRIL | MAYO | JUNIO | JULIO | AGOSTO | SEPTIEMBRE | OCTUBRE | NOVIEMBRE | DICIEMBRE |
|---|--------------------|-----------|-----------|-----------|-----------|-----------|-----------|-----------|-----------|------------|-----------|-----------|-----------|
| Sustancias y Materiales Explosivos. | 0.00 | 0.00 | 0.00 | 0.00 | 0.00 | 0.00 | 0.00 | 0.00 | 0.00 | 0.00 | 0.00 | 0.00 | 0.00 |
| Materiales de Seguridad Pública. | 0.00 | 0.00 | 0.00 | 0.00 | 0.00 | 0.00 | 0.00 | 0.00 | 0.00 | 0.00 | 0.00 | 0.00 | 0.00 |
| Material de Seguridad Pública. | 0.00 | 0.00 | 0.00 | 0.00 | 0.00 | 0.00 | 0.00 | 0.00 | 0.00 | 0.00 | 0.00 | 0.00 | 0.00 |
| Prendas de protección para la seguridad publica y nacional | 13,800.00 | 2,000.00 | 1,000.00 | 800.00 | 1,000.00 | 1,000.00 | 1,000.00 | 1,000.00 | 1,000.00 | 1,000.00 | 1,000.00 | 2,000.00 | 1,000.00 |
| Prendas de protección | 13,800.00 | 2,000.00 | 1,000.00 | 800.00 | 1,000.00 | 1,000.00 | 1,000.00 | 1,000.00 | 1,000.00 | 1,000.00 | 1,000.00 | 2,000.00 | 1,000.00 |
| HERRAMIENTAS, REFACCIONES Y ACCESORIOS MENORES | 217,489.44 | 13,418.00 | 20,520.37 | 15,268.00 | 12,765.20 | 26,657.54 | 20,468.72 | 24,322.29 | 13,912.93 | 14,505.00 | 15,977.07 | 18,708.57 | 20,965.75 |
| Herramientas menores | 85,625.62 | 7,475.00 | 2,029.39 | 6,475.00 | 2,195.00 | 9,927.54 | 11,175.72 | 14,342.29 | 2,725.78 | 5,475.00 | 7,095.08 | 5,289.59 | 11,420.23 |
| Refacciones, accesorios y herramientas | 85,625.62 | 7,475.00 | 2,029.39 | 6,475.00 | 2,195.00 | 9,927.54 | 11,175.72 | 14,342.29 | 2,725.78 | 5,475.00 | 7,095.08 | 5,289.59 | 11,420.23 |
| Refacciones y accesorios menores de edificios | 3,476.18 | 0.00 | 1,388.48 | 0.00 | 0.00 | 250.00 | 0.00 | 950.00 | 800.00 | 0.00 | 0.00 | 43.85 | 43.85 |
| Refacciones y accesorios menores de edificios | 3,476.18 | 0.00 | 1,388.48 | 0.00 | 0.00 | 250.00 | 0.00 | 950.00 | 800.00 | 0.00 | 0.00 | 43.85 | 43.85 |
| Refacciones y accesorios menores de mobiliario y equipo de administración, | 13,250.00 | 0.00 | 5,700.00 | 1,000.00 | 0.00 | 3,750.00 | 1,000.00 | 0.00 | 800.00 | 1,000.00 | 0.00 | 0.00 | 0.00 |
| Refacciones y accesorios menores de mobiliario y equipo de administración, | 13,250.00 | 0.00 | 5,700.00 | 1,000.00 | 0.00 | 3,750.00 | 1,000.00 | 0.00 | 800.00 | 1,000.00 | 0.00 | 0.00 | 0.00 |
| Refacciones y accesorios menores de equipo de computo y tecnologías de la i | 44,168.16 | 1,750.00 | 5,209.50 | 1,600.00 | 4,537.00 | 6,037.00 | 3,100.00 | 3,337.00 | 4,310.16 | 3,337.00 | 1,391.40 | 6,216.28 | 3,342.82 |
| Refacciones y accesorios para equipo de computo | 44,168.16 | 1,750.00 | 5,209.50 | 1,600.00 | 4,537.00 | 6,037.00 | 3,100.00 | 3,337.00 | 4,310.16 | 3,337.00 | 1,391.40 | 6,216.28 | 3,342.82 |
| Refacciones y accesorios menores de equipo e instrumental medico y de labor | 0.00 | 0.00 | 0.00 | 0.00 | 0.00 | 0.00 | 0.00 | 0.00 | 0.00 | 0.00 | 0.00 | 0.00 | 0.00 |
| Refacciones y accesorios menores de equipo e instrumental medico y de labor | 0.00 | 0.00 | 0.00 | 0.00 | 0.00 | 0.00 | 0.00 | 0.00 | 0.00 | 0.00 | 0.00 | 0.00 | 0.00 |
| Refacciones y accesorios menores para equipo de transporte | 13,653.48 | 0.00 | 1,000.00 | 1,000.00 | 1,840.20 | 1,000.00 | 1,000.00 | 1,000.00 | 83.99 | 0.00 | 2,797.59 | 1,965.85 | 1,965.85 |
| Refacciones y accesorios menores para equipo de transporte | 13,653.48 | 0.00 | 1,000.00 | 1,000.00 | 1,840.20 | 1,000.00 | 1,000.00 | 1,000.00 | 83.99 | 0.00 | 2,797.59 | 1,965.85 | 1,965.85 |
| Refacciones y accesorios menores de equipo de defensa y seguridad | 0.00 | 0.00 | 0.00 | 0.00 | 0.00 | 0.00 | 0.00 | 0.00 | 0.00 | 0.00 | 0.00 | 0.00 | 0.00 |
| Artículos para la extinción de incendios | 0.00 | 0.00 | 0.00 | 0.00 | 0.00 | 0.00 | 0.00 | 0.00 | 0.00 | 0.00 | 0.00 | 0.00 | 0.00 |
| Refacciones y accesorios menores para equipo de defensa | 0.00 | 0.00 | 0.00 | 0.00 | 0.00 | 0.00 | 0.00 | 0.00 | 0.00 | 0.00 | 0.00 | 0.00 | 0.00 |
| Refacciones y accesorios menores de maquinaria y otros equipos | 3,500.00 | 0.00 | 0.00 | 1,000.00 | 0.00 | 1,000.00 | 0.00 | 0.00 | 1,000.00 | 0.00 | 500.00 | 0.00 | 0.00 |

NORMA para establecer la estructura del Calendario del Presupuesto de Egresos base mensual.




**Municipio de Teoloyucan
CALENDARIO DEL PRESUPUESTO DE EGRESOS DEL EJERCICIO FISCAL 2021**

DEL 1 DE ENERO AL 31 DE DICIEMBRE DE 2021

| CONCEPTO | PRESUPUESTADO 2021 | ENERO | FEBRERO | MARZO | ABRIL | MAYO | JUNIO | JULIO | AGOSTO | SEPTIEMBRE | OCTUBRE | NOVIEMBRE | DICIEMBRE |
|---|----------------------|-------------------|---------------------|-------------------|-------------------|---------------------|---------------------|---------------------|-------------------|-------------------|-------------------|-------------------|---------------------|
| Servicios de información, mediante telecomunicaciones especializadas | 0.00 | 0.00 | 0.00 | 0.00 | 0.00 | 0.00 | 0.00 | 0.00 | 0.00 | 0.00 | 0.00 | 0.00 | 0.00 |
| SERVICIOS DE ARRENDAMIENTO | 2,684,013.00 | 235,600.00 | 214,400.00 | 242,600.00 | 233,600.00 | 234,400.00 | 213,600.00 | 213,600.00 | 234,400.00 | 213,600.00 | 221,013.00 | 213,600.00 | 213,600.00 |
| Arrendamiento de terrenos | 0.00 | 0.00 | 0.00 | 0.00 | 0.00 | 0.00 | 0.00 | 0.00 | 0.00 | 0.00 | 0.00 | 0.00 | 0.00 |
| Arrendamiento de terrenos | 0.00 | 0.00 | 0.00 | 0.00 | 0.00 | 0.00 | 0.00 | 0.00 | 0.00 | 0.00 | 0.00 | 0.00 | 0.00 |
| Arrendamiento de edificios | 22,000.00 | 2,000.00 | 0.00 | 0.00 | 20,000.00 | 0.00 | 0.00 | 0.00 | 0.00 | 0.00 | 0.00 | 0.00 | 0.00 |
| Arrendamiento de edificios y locales | 22,000.00 | 2,000.00 | 0.00 | 0.00 | 20,000.00 | 0.00 | 0.00 | 0.00 | 0.00 | 0.00 | 0.00 | 0.00 | 0.00 |
| Arrendamiento de mobiliario y equipo de administración, educacional y recre | 220,800.00 | 18,400.00 | 18,400.00 | 18,400.00 | 18,400.00 | 18,400.00 | 18,400.00 | 18,400.00 | 18,400.00 | 18,400.00 | 18,400.00 | 18,400.00 | 18,400.00 |
| Arrendamiento de equipo y bienes informáticos | 220,800.00 | 18,400.00 | 18,400.00 | 18,400.00 | 18,400.00 | 18,400.00 | 18,400.00 | 18,400.00 | 18,400.00 | 18,400.00 | 18,400.00 | 18,400.00 | 18,400.00 |
| Arrendamiento de equipo e instrumental medico y de laboratorio | 0.00 | 0.00 | 0.00 | 0.00 | 0.00 | 0.00 | 0.00 | 0.00 | 0.00 | 0.00 | 0.00 | 0.00 | 0.00 |
| Arrendamiento de equipo e instrumental medico y de laboratorio | 0.00 | 0.00 | 0.00 | 0.00 | 0.00 | 0.00 | 0.00 | 0.00 | 0.00 | 0.00 | 0.00 | 0.00 | 0.00 |
| Arrendamiento de equipo de transporte | 9,000.00 | 0.00 | 0.00 | 9,000.00 | 0.00 | 0.00 | 0.00 | 0.00 | 0.00 | 0.00 | 0.00 | 0.00 | 0.00 |
| Arrendamiento de vehiculos | 9,000.00 | 0.00 | 0.00 | 9,000.00 | 0.00 | 0.00 | 0.00 | 0.00 | 0.00 | 0.00 | 0.00 | 0.00 | 0.00 |
| Arrendamiento de maquinaria, otros equipos y herramientas | 2,345,600.00 | 195,200.00 | 196,000.00 | 195,200.00 | 195,200.00 | 196,000.00 | 195,200.00 | 195,200.00 | 196,000.00 | 195,200.00 | 196,000.00 | 195,200.00 | 195,200.00 |
| Arrendamiento de maquinaria y equipo | 2,345,600.00 | 195,200.00 | 196,000.00 | 195,200.00 | 195,200.00 | 196,000.00 | 195,200.00 | 195,200.00 | 196,000.00 | 195,200.00 | 196,000.00 | 195,200.00 | 195,200.00 |
| Arrendamiento de activos intangibles | 0.00 | 0.00 | 0.00 | 0.00 | 0.00 | 0.00 | 0.00 | 0.00 | 0.00 | 0.00 | 0.00 | 0.00 | 0.00 |
| Arrendamiento de activos intangibles | 0.00 | 0.00 | 0.00 | 0.00 | 0.00 | 0.00 | 0.00 | 0.00 | 0.00 | 0.00 | 0.00 | 0.00 | 0.00 |
| Arrendamiento financiero | 0.00 | 0.00 | 0.00 | 0.00 | 0.00 | 0.00 | 0.00 | 0.00 | 0.00 | 0.00 | 0.00 | 0.00 | 0.00 |
| Arrendamiento financiero | 0.00 | 0.00 | 0.00 | 0.00 | 0.00 | 0.00 | 0.00 | 0.00 | 0.00 | 0.00 | 0.00 | 0.00 | 0.00 |
| Otros arrendamientos | 86,613.00 | 20,000.00 | 0.00 | 20,000.00 | 0.00 | 20,000.00 | 0.00 | 0.00 | 20,000.00 | 0.00 | 6,613.00 | 0.00 | 0.00 |
| suministro de sustancias y productos química | 86,613.00 | 20,000.00 | 0.00 | 20,000.00 | 0.00 | 20,000.00 | 0.00 | 0.00 | 20,000.00 | 0.00 | 6,613.00 | 0.00 | 0.00 |
| SERVICIOS PROFESIONALES, CIENTIFICOS, TECNICOS Y OTROS SERVICIOS | 12,197,135.10 | 899,483.75 | 1,172,131.21 | 907,533.75 | 874,533.75 | 1,393,033.75 | 1,082,283.75 | 1,227,933.75 | 914,704.35 | 891,862.75 | 847,033.75 | 813,943.10 | 1,172,657.44 |
| Servicios legales, de contabilidad, auditoria y relacionados | 4,828,423.04 | 353,000.00 | 350,000.00 | 403,000.00 | 355,000.00 | 353,000.00 | 395,000.00 | 352,000.00 | 393,000.00 | 399,000.00 | 400,000.00 | 355,000.00 | 720,423.04 |

NORMA para establecer la estructura del Calendario del Presupuesto de Egresos base mensual.




**Municipio de Teoloyucan
CALENDARIO DEL PRESUPUESTO DE EGRESOS DEL EJERCICIO FISCAL 2021**

DEL 1 DE ENERO AL 31 DE DICIEMBRE DE 2021

| CONCEPTO | PRESUPUESTADO 2021 | ENERO | FEBRERO | MARZO | ABRIL | MAYO | JUNIO | JULIO | AGOSTO | SEPTIEMBRE | OCTUBRE | NOVIEMBRE | DICIEMBRE |
|---|--------------------|-------|---------|--------------|--------------|--------------|--------------|--------------|--------------|--------------|--------------|--------------|------------|
| Marcas | 0.00 | 0.00 | 0.00 | 0.00 | 0.00 | 0.00 | 0.00 | 0.00 | 0.00 | 0.00 | 0.00 | 0.00 | 0.00 |
| Derechos | 0.00 | 0.00 | 0.00 | 0.00 | 0.00 | 0.00 | 0.00 | 0.00 | 0.00 | 0.00 | 0.00 | 0.00 | 0.00 |
| Derechos | 0.00 | 0.00 | 0.00 | 0.00 | 0.00 | 0.00 | 0.00 | 0.00 | 0.00 | 0.00 | 0.00 | 0.00 | 0.00 |
| Concesiones | 0.00 | 0.00 | 0.00 | 0.00 | 0.00 | 0.00 | 0.00 | 0.00 | 0.00 | 0.00 | 0.00 | 0.00 | 0.00 |
| Concesiones | 0.00 | 0.00 | 0.00 | 0.00 | 0.00 | 0.00 | 0.00 | 0.00 | 0.00 | 0.00 | 0.00 | 0.00 | 0.00 |
| Franquicias | 0.00 | 0.00 | 0.00 | 0.00 | 0.00 | 0.00 | 0.00 | 0.00 | 0.00 | 0.00 | 0.00 | 0.00 | 0.00 |
| Franquicias | 0.00 | 0.00 | 0.00 | 0.00 | 0.00 | 0.00 | 0.00 | 0.00 | 0.00 | 0.00 | 0.00 | 0.00 | 0.00 |
| Licencias informáticas e intelectuales | 0.00 | 0.00 | 0.00 | 0.00 | 0.00 | 0.00 | 0.00 | 0.00 | 0.00 | 0.00 | 0.00 | 0.00 | 0.00 |
| Licencias informáticas e intelectuales | 0.00 | 0.00 | 0.00 | 0.00 | 0.00 | 0.00 | 0.00 | 0.00 | 0.00 | 0.00 | 0.00 | 0.00 | 0.00 |
| Licencias industriales, comerciales y otras | 0.00 | 0.00 | 0.00 | 0.00 | 0.00 | 0.00 | 0.00 | 0.00 | 0.00 | 0.00 | 0.00 | 0.00 | 0.00 |
| Licencias industriales, comerciales y otras | 0.00 | 0.00 | 0.00 | 0.00 | 0.00 | 0.00 | 0.00 | 0.00 | 0.00 | 0.00 | 0.00 | 0.00 | 0.00 |
| Otros activos intangibles | 0.00 | 0.00 | 0.00 | 0.00 | 0.00 | 0.00 | 0.00 | 0.00 | 0.00 | 0.00 | 0.00 | 0.00 | 0.00 |
| Otros activos intangibles | 0.00 | 0.00 | 0.00 | 0.00 | 0.00 | 0.00 | 0.00 | 0.00 | 0.00 | 0.00 | 0.00 | 0.00 | 0.00 |
| INVERSION PUBLICA | 48,204,263.49 | 0.00 | 0.00 | 2,735,106.25 | 5,617,206.52 | 9,797,036.00 | 6,419,883.24 | 6,003,292.55 | 2,920,763.13 | 5,326,988.73 | 5,726,478.20 | 3,254,072.33 | 403,436.54 |
| OBRA PUBLICA EN BIENES DE DOMINIO PUBLICO | 48,204,263.49 | 0.00 | 0.00 | 2,735,106.25 | 5,617,206.52 | 9,797,036.00 | 6,419,883.24 | 6,003,292.55 | 2,920,763.13 | 5,326,988.73 | 5,726,478.20 | 3,254,072.33 | 403,436.54 |
| Edificación habitacional | 0.00 | 0.00 | 0.00 | 0.00 | 0.00 | 0.00 | 0.00 | 0.00 | 0.00 | 0.00 | 0.00 | 0.00 | 0.00 |
| Edificación habitacional | 0.00 | 0.00 | 0.00 | 0.00 | 0.00 | 0.00 | 0.00 | 0.00 | 0.00 | 0.00 | 0.00 | 0.00 | 0.00 |
| Edificación no habitacional | 5,850,001.09 | 0.00 | 0.00 | 0.00 | 765,000.00 | 765,000.00 | 368,330.22 | 368,330.21 | 1,091,670.34 | 1,441,670.32 | 700,000.00 | 350,000.00 | 0.00 |
| Convenios y aportaciones | 0.00 | 0.00 | 0.00 | 0.00 | 0.00 | 0.00 | 0.00 | 0.00 | 0.00 | 0.00 | 0.00 | 0.00 | 0.00 |
| Obra estatal o municipal | 5,850,001.09 | 0.00 | 0.00 | 0.00 | 765,000.00 | 765,000.00 | 368,330.22 | 368,330.21 | 1,091,670.34 | 1,441,670.32 | 700,000.00 | 350,000.00 | 0.00 |
| Supervisión y control de la obra publica | 0.00 | 0.00 | 0.00 | 0.00 | 0.00 | 0.00 | 0.00 | 0.00 | 0.00 | 0.00 | 0.00 | 0.00 | 0.00 |
| Transferencias a organismos auxiliares y subsidios a municipios | 0.00 | 0.00 | 0.00 | 0.00 | 0.00 | 0.00 | 0.00 | 0.00 | 0.00 | 0.00 | 0.00 | 0.00 | 0.00 |
| Ejecución de obras por administración | 0.00 | 0.00 | 0.00 | 0.00 | 0.00 | 0.00 | 0.00 | 0.00 | 0.00 | 0.00 | 0.00 | 0.00 | 0.00 |
| Indemnizaciones por expropiación o adjudicación | 0.00 | 0.00 | 0.00 | 0.00 | 0.00 | 0.00 | 0.00 | 0.00 | 0.00 | 0.00 | 0.00 | 0.00 | 0.00 |
| Arrendamiento de maquinaria, equipo e instalaciones (locales) | 0.00 | 0.00 | 0.00 | 0.00 | 0.00 | 0.00 | 0.00 | 0.00 | 0.00 | 0.00 | 0.00 | 0.00 | 0.00 |
| Apoyos a obras de bienestar social | 0.00 | 0.00 | 0.00 | 0.00 | 0.00 | 0.00 | 0.00 | 0.00 | 0.00 | 0.00 | 0.00 | 0.00 | 0.00 |
| Estudios de preinversión | 0.00 | 0.00 | 0.00 | 0.00 | 0.00 | 0.00 | 0.00 | 0.00 | 0.00 | 0.00 | 0.00 | 0.00 | 0.00 |
| Construcción de obras para el abastecimiento de agua, petróleo, gas, electr | 8,643,138.94 | 0.00 | 0.00 | 2,235,106.25 | 996,245.43 | 357,643.64 | 238,342.87 | 1,240,183.46 | 440,664.02 | 1,754,718.53 | 1,380,234.74 | 0.00 | 0.00 |

NORMA para establecer la estructura del Calendario del Presupuesto de Egresos base mensual.



**Municipio de Teoloyucan
CALENDARIO DEL PRESUPUESTO DE EGRESOS DEL EJERCICIO FISCAL 2021**

DEL 1 DE ENERO AL 31 DE DICIEMBRE DE 2021

| CONCEPTO | PRESUPUESTADO 2021 | ENERO | FEBRERO | MARZO | ABRIL | MAYO | JUNIO | JULIO | AGOSTO | SEPTIEMBRE | OCTUBRE | NOVIEMBRE | DICIEMBRE |
|--|--------------------|--------------|--------------|------------|------------|--------------|------------|------------|-----------|------------|---------|-----------|-----------|
| Intereses derivados de la colocación de títulos y valores en el exterior | 0.00 | 0.00 | 0.00 | 0.00 | 0.00 | 0.00 | 0.00 | 0.00 | 0.00 | 0.00 | 0.00 | 0.00 | 0.00 |
| Intereses derivados de la colocación de títulos y valores en el exterior | 0.00 | 0.00 | 0.00 | 0.00 | 0.00 | 0.00 | 0.00 | 0.00 | 0.00 | 0.00 | 0.00 | 0.00 | 0.00 |
| Intereses por arrendamientos financieros internacionales | 0.00 | 0.00 | 0.00 | 0.00 | 0.00 | 0.00 | 0.00 | 0.00 | 0.00 | 0.00 | 0.00 | 0.00 | 0.00 |
| Intereses por arrendamientos financieros internacionales | 0.00 | 0.00 | 0.00 | 0.00 | 0.00 | 0.00 | 0.00 | 0.00 | 0.00 | 0.00 | 0.00 | 0.00 | 0.00 |
| COMISIONES DE LA DEUDA PUBLICA | 0.00 | 0.00 | 0.00 | 0.00 | 0.00 | 0.00 | 0.00 | 0.00 | 0.00 | 0.00 | 0.00 | 0.00 | 0.00 |
| Comisiones de la deuda publica interna | 0.00 | 0.00 | 0.00 | 0.00 | 0.00 | 0.00 | 0.00 | 0.00 | 0.00 | 0.00 | 0.00 | 0.00 | 0.00 |
| Comisiones de la deuda publica | 0.00 | 0.00 | 0.00 | 0.00 | 0.00 | 0.00 | 0.00 | 0.00 | 0.00 | 0.00 | 0.00 | 0.00 | 0.00 |
| Comisiones de la deuda publica externa | 0.00 | 0.00 | 0.00 | 0.00 | 0.00 | 0.00 | 0.00 | 0.00 | 0.00 | 0.00 | 0.00 | 0.00 | 0.00 |
| Comisiones de la deuda publica externa | 0.00 | 0.00 | 0.00 | 0.00 | 0.00 | 0.00 | 0.00 | 0.00 | 0.00 | 0.00 | 0.00 | 0.00 | 0.00 |
| GASTOS DE LA DEUDA PUBLICA | 0.00 | 0.00 | 0.00 | 0.00 | 0.00 | 0.00 | 0.00 | 0.00 | 0.00 | 0.00 | 0.00 | 0.00 | 0.00 |
| Gastos de la deuda publica interna | 0.00 | 0.00 | 0.00 | 0.00 | 0.00 | 0.00 | 0.00 | 0.00 | 0.00 | 0.00 | 0.00 | 0.00 | 0.00 |
| Gastos de la deuda publica | 0.00 | 0.00 | 0.00 | 0.00 | 0.00 | 0.00 | 0.00 | 0.00 | 0.00 | 0.00 | 0.00 | 0.00 | 0.00 |
| Gastos de la deuda publica externa | 0.00 | 0.00 | 0.00 | 0.00 | 0.00 | 0.00 | 0.00 | 0.00 | 0.00 | 0.00 | 0.00 | 0.00 | 0.00 |
| Gastos de la deuda publica externa | 0.00 | 0.00 | 0.00 | 0.00 | 0.00 | 0.00 | 0.00 | 0.00 | 0.00 | 0.00 | 0.00 | 0.00 | 0.00 |
| COSTO POR COBERTURAS | 0.00 | 0.00 | 0.00 | 0.00 | 0.00 | 0.00 | 0.00 | 0.00 | 0.00 | 0.00 | 0.00 | 0.00 | 0.00 |
| Costos por coberturas | 0.00 | 0.00 | 0.00 | 0.00 | 0.00 | 0.00 | 0.00 | 0.00 | 0.00 | 0.00 | 0.00 | 0.00 | 0.00 |
| Gastos por coberturas en tasas de interés | 0.00 | 0.00 | 0.00 | 0.00 | 0.00 | 0.00 | 0.00 | 0.00 | 0.00 | 0.00 | 0.00 | 0.00 | 0.00 |
| Gastos por otras coberturas | 0.00 | 0.00 | 0.00 | 0.00 | 0.00 | 0.00 | 0.00 | 0.00 | 0.00 | 0.00 | 0.00 | 0.00 | 0.00 |
| APOYOS FINANCIEROS | 0.00 | 0.00 | 0.00 | 0.00 | 0.00 | 0.00 | 0.00 | 0.00 | 0.00 | 0.00 | 0.00 | 0.00 | 0.00 |
| Apoyos a intermediarios financieros | 0.00 | 0.00 | 0.00 | 0.00 | 0.00 | 0.00 | 0.00 | 0.00 | 0.00 | 0.00 | 0.00 | 0.00 | 0.00 |
| Apoyos a intermediarios financieros | 0.00 | 0.00 | 0.00 | 0.00 | 0.00 | 0.00 | 0.00 | 0.00 | 0.00 | 0.00 | 0.00 | 0.00 | 0.00 |
| Apoyos a ahorradores y deudores del sistema financiero nacional | 0.00 | 0.00 | 0.00 | 0.00 | 0.00 | 0.00 | 0.00 | 0.00 | 0.00 | 0.00 | 0.00 | 0.00 | 0.00 |
| Apoyos a ahorradores y deudores del sistema financiero nacional | 0.00 | 0.00 | 0.00 | 0.00 | 0.00 | 0.00 | 0.00 | 0.00 | 0.00 | 0.00 | 0.00 | 0.00 | 0.00 |
| ADEUDOS DE EJERCICIOS FISCALES ANTERIORES (ADEFAS) | 7,732,513.27 | 3,100,000.00 | 2,100,000.00 | 600,000.00 | 600,000.00 | 1,078,913.27 | 100,000.00 | 100,000.00 | 53,600.00 | 0.00 | 0.00 | 0.00 | 0.00 |

NORMA para establecer la estructura del Calendario del Presupuesto de Egresos base mensual.



**Municipio de Teoloyucan
CALENDARIO DEL PRESUPUESTO DE EGRESOS DEL EJERCICIO FISCAL 2021**

DEL 1 DE ENERO AL 31 DE DICIEMBRE DE 2021

| CONCEPTO | PRESUPUESTADO 2021 | ENERO | FEBRERO | MARZO | ABRIL | MAYO | JUNIO | JULIO | AGOSTO | SEPTIEMBRE | OCTUBRE | NOVIEMBRE | DICIEMBRE |
|-------------------------------------|-----------------------|--------------|--------------|------------|------------|--------------|------------|------------|-----------|------------|---------|-----------|-----------|
| ADEFAS | 7,732,513.27 | 3,100,000.00 | 2,100,000.00 | 600,000.00 | 600,000.00 | 1,078,913.27 | 100,000.00 | 100,000.00 | 53,600.00 | 0.00 | 0.00 | 0.00 | 0.00 |
| Por el ejercicio inmediato anterior | 6,978,913.27 | 3,000,000.00 | 2,000,000.00 | 500,000.00 | 500,000.00 | 978,913.27 | 0.00 | 0.00 | 0.00 | 0.00 | 0.00 | 0.00 | 0.00 |
| Por ejercicios anteriores | 753,600.00 | 100,000.00 | 100,000.00 | 100,000.00 | 100,000.00 | 100,000.00 | 100,000.00 | 100,000.00 | 53,600.00 | 0.00 | 0.00 | 0.00 | 0.00 |